

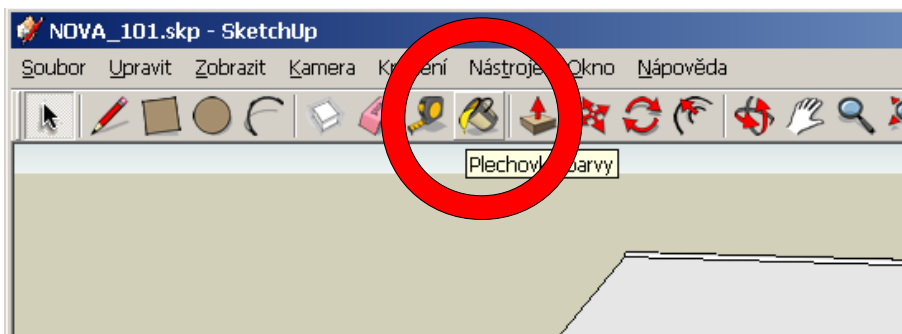
POSTUP JEDNODUCHÉ VIZUALIZACE DOMU RD RÝMAŘOV NOVA 101

Ze stránky <http://sketchup.google.com/> si stáhněte program Google SketchUp a nainstalujte ho do počítače. Program Google SktechUp je pro osobní použití zdarma.

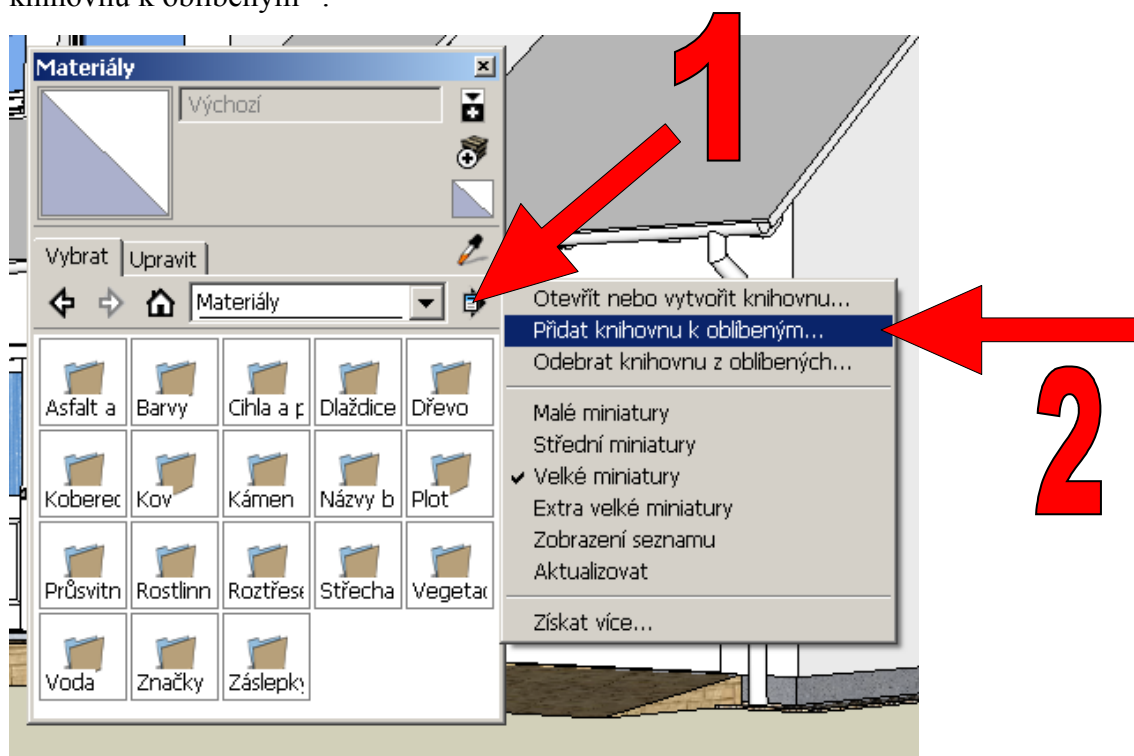
Stáhněte si model Novy 101 a knihovnu materiálů. Tyto soubory jsou zabalené v ZIP archivu, rozbalte je do zvoleného adresáře na pevném disku.

Otevřete model Novy 101 (soubor NOVA_101.skp). Knihovny materiálů načtete tímto způsobem:

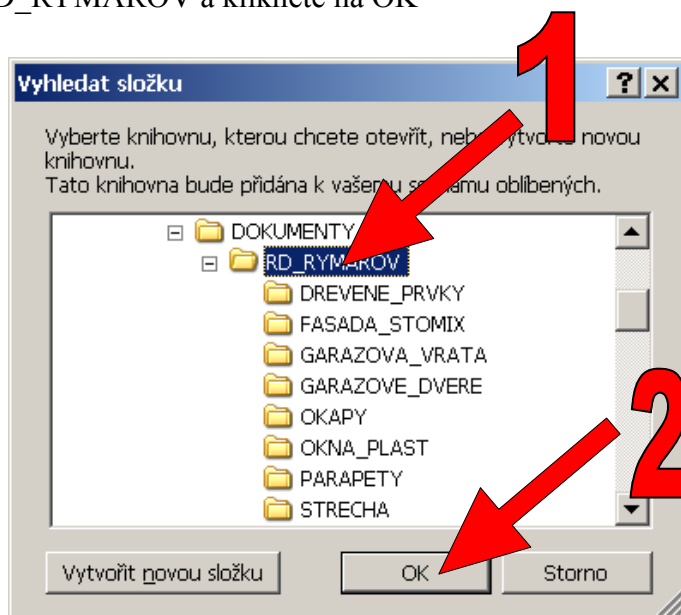
Klikněte na symbol plechovky s barvou na liště s ikonami:



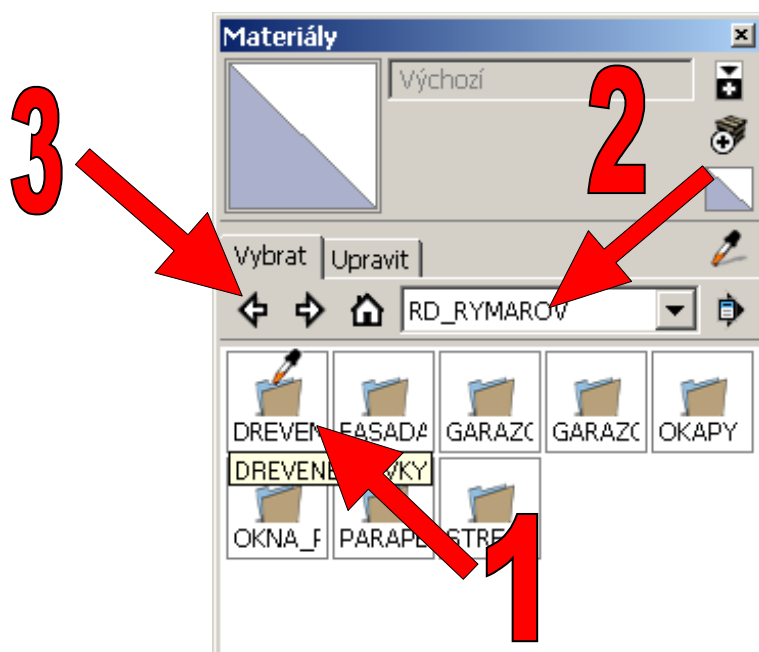
Otevře se dialogové okno pro výběr materiálů. Klikněte na tlačítko podrobnosti a pak na „Přidat knihovnu k oblíbeným“ :



Vyberte složku RD_RYMAROV a klikněte na OK



Tím je knihovna s materiály načtena a uložena mezi oblíbené. Kliknutím na složku můžete vybírat jednotlivé skupiny materiálů (1). Další materiály, které obsahuje SketchUp vyberete z roletového menu (2) Knihovna RD_RYMAROV je na posledním místě. Při procházení skupin materiálů můžete používat šipky dopředu a zpět (3)

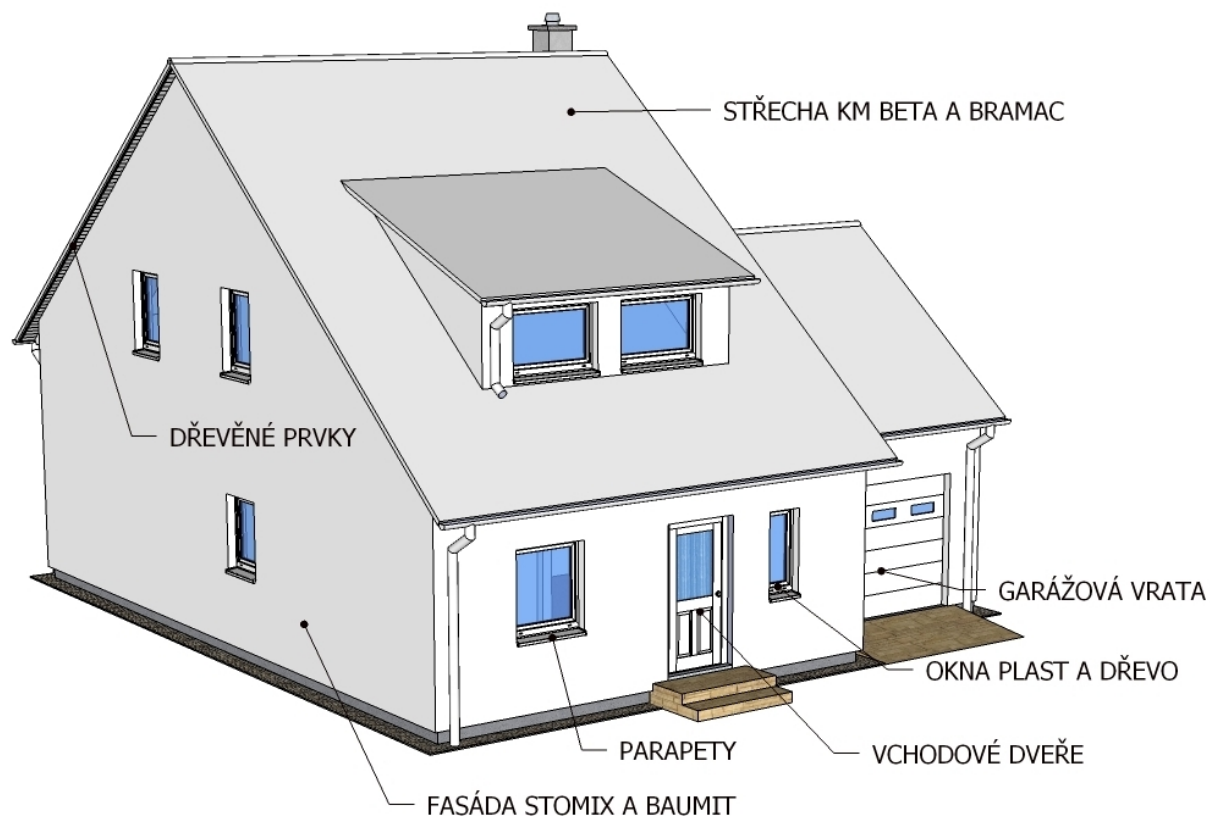


Materiály přiřadíte tak, že kliknete na vybraný materiál a pak na těleso které chcete vybarvit. V modelu Novy 101 jsou prvky sdruženy do skupin tak, aby se na 1 kliknutí vybarvily všechny prvky, ve kterých se zvolený materiál používá.

Upozornění:

Zobrazení materiálů a barev je orientační a v žádném případě nemůže nahradit výběr z fyzických vzorníků. Zobrazení barev a struktur je ovlivněno zobrazovací technologií a nastavením monitoru. Grafické znázornění jednotlivých částí stavby (např. okna, dveře...) nemusí odpovídat skutečnému provedení. Aplikace slouží pro přibližné sladění barev a textur, nikoli jako přesná vizualizace.

Velká část barevných kombinací není obsažena ve standardním rozsahu dodávky a může být za příplatek. Pro podrobné informace kontaktujte Vaše obchodní zastoupení.



Model se ovládá pomocí myši tímto způsobem:

Střední tlačítko (kolečko):

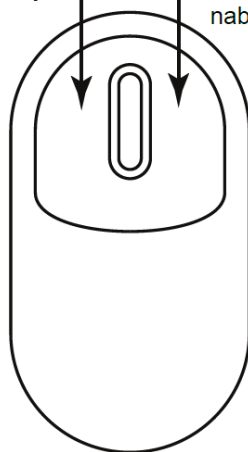
- Kliknutí-táhnutí = Kroužit
- Shift-kliknutí-táhnutí = Posouvat
- Poklikání = Znovu vystředit pohled
- Otočné kolečko = Lupa

Levé tlačítko:

Kliknutí = Operace nástroje

Pravé tlačítko:

Kliknutí = Kontextová nabídka



Další informace o programu Google Sketchup, návody a postupy najdete v nápovědě programu, na webu <http://sketchup.google.com/> a videonávody na www.youtube.com.

Knihovna materiálů RD Rýmařov bude průběžně aktualizována.

www.rdrymarov.cz