



RODINNÝ DŮM

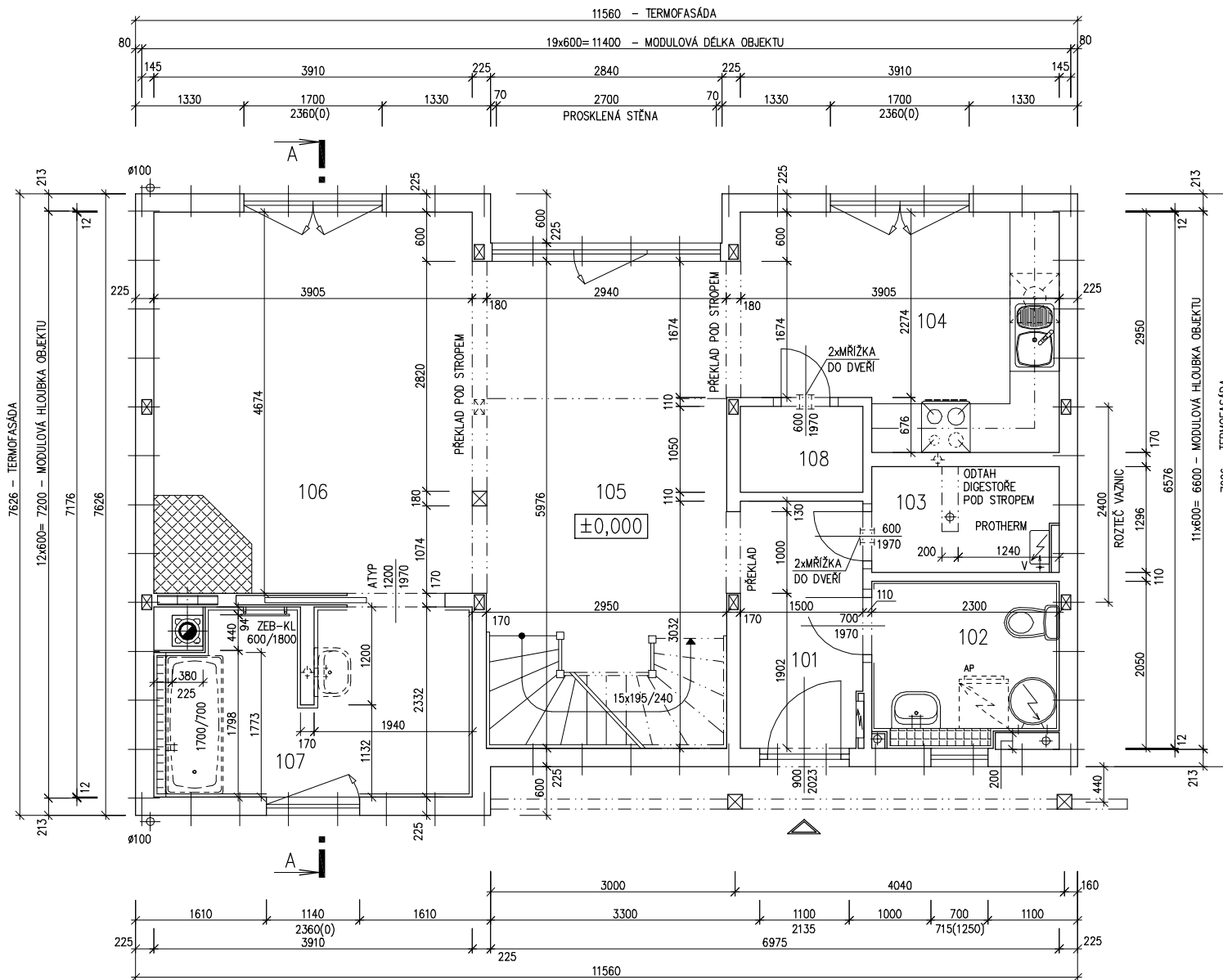
DIMENZE Line 90/45°

ROZTEČ VAZNIC 2400

(RD BEZ PODSKLEPENÍ)

PŮDORYS PŘÍZEMÍ

M 1:50



POZNÁMKA:

1. OBKLAD STĚN A PŘÍČEK SÁDKOKARTONOVÝMI DESKAMI TL.12,5 mm JE PRO POTŘEBU KÓTOVÁNÍ ZAKROUHLĚN NA 12 mm.
2. TECHNICKÉ ZMĚNY JSOU VYHRÁZENY

LEGENDA MÍSTNOSTÍ :

ČÍSLO	ÚČEL MÍSTNOSTI	PLOCHA m ²	
101	ZÁDVEŘÍ	4,56	4,56
102	KOUPELNA, WC	4,55	4,55
103	ŠATNA	2,98	2,98
104	KUCHYŇ	10,44	10,44
105	HALA, JÍDELNA	18,60	17,04
106	OBÝVACÍ POKOJ	18,26	18,26
107	KOUPELNA	8,61	8,61
108	KOMORA	1,58	1,58

OBYTNÁ PLOCHA : 45,74

PŘÍSLUŠENSTVÍ : 22,28

UŽITKOVÁ PLOCHA : 68,02

CELKOVÁ PLOCHA (PODLAHOVÁ) : 66,46

MODEL 06

Zpracovatel

Projekt

Datum: 3.11.2006

Číslo HS: 32 860



RODINNÝ DŮM

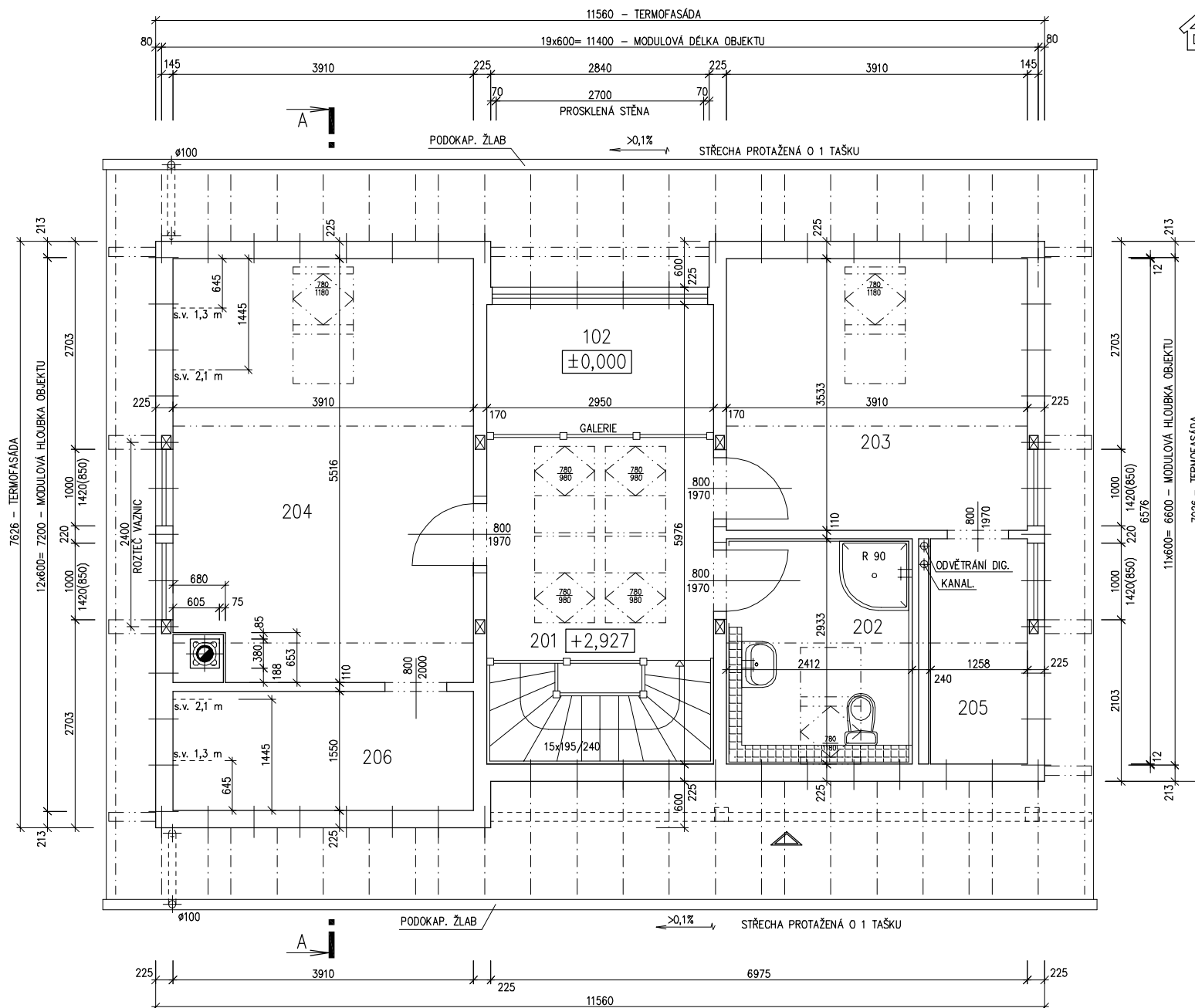
DIMENZE Line 90/45°

ROZTEČ VAZNIC 2400

(RD BEZ PODSKLEPENÍ)

PŮDORYS PODKROVÍ

M 1:50



POZNÁMKA:

1. OBKLAD STĚN A PŘÍČEK SÁDROKARTONOVÝMI DESKAMI TL.12,5 mm JE PRO POTŘEBU KÓTOVÁNÍ ZAKROUŽLEN NA 12 mm.
2. TECHNICKÉ ZMĚNY JSOU VYHRAZENY

LEGENDA MÍSTNOSTÍ :

ČÍSLO	ÚČEL MÍSTNOSTI	PLOCHA m ²	
201	GALERIE, SCHODIŠTĚ	11,61	11,61
202	KOUPELNA, WC	7,07	6,97
203	POKOJ	13,81	11,29
204	POKOJ	21,12	18,60
205	ŠATNA 1	3,69	3,63
206	ŠATNA 2	6,06	3,54

OBYTNÁ PLOCHA :	29,89
PŘÍSLUŠENSTVÍ :	25,75
UŽITKOVÁ PLOCHA :	55,64
CELKOVÁ PLOCHA (PODLAHOVÁ) :	63,36

MODEL 06

Zpracovatel

Projekt

Datum: 3.11.2006

Číslo HS: 32 860



RODINNÝ DŮM

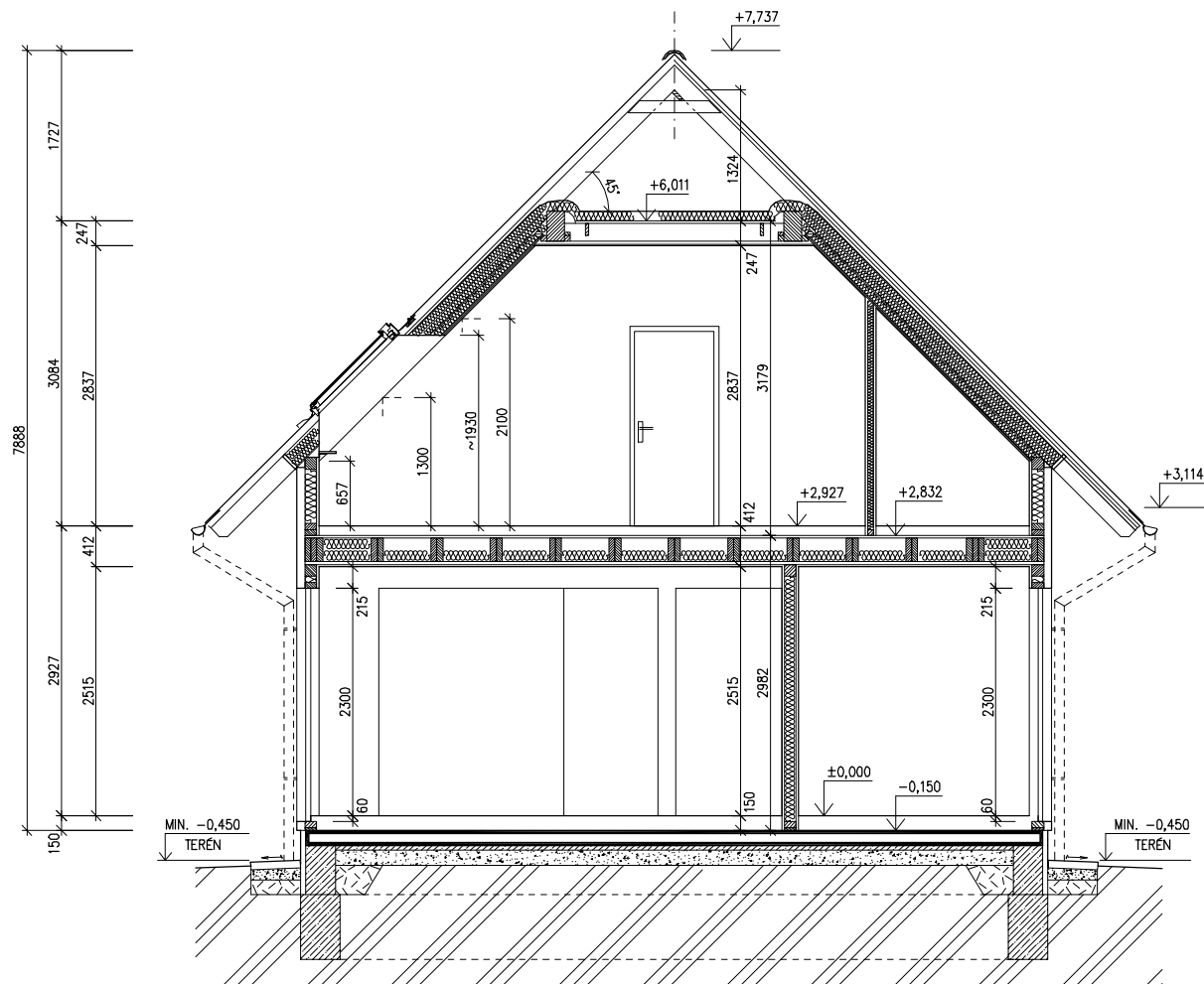
DIMENZE Line 90/45°

ROZTEČ VAZNIC 2400

(RD BEZ PODSKLEPENÍ)

ŘEZ A-A

M 1:50



SPODNÍ STAVBA
DODÁVKA ODBĚRATELE

LEGENDA MATERIÁLU

-  ROSTLÝ TERÉN
-  ŠTĚRKOVÝ NÁSYP
-  ZÁSYP
-  ŽELEZOBETON
-  PROSTÝ BETON
-  DŘEVO
-  TEPELNÁ IZOLACE

Zpracovatel



Projekt

Datum: 3.11.2006

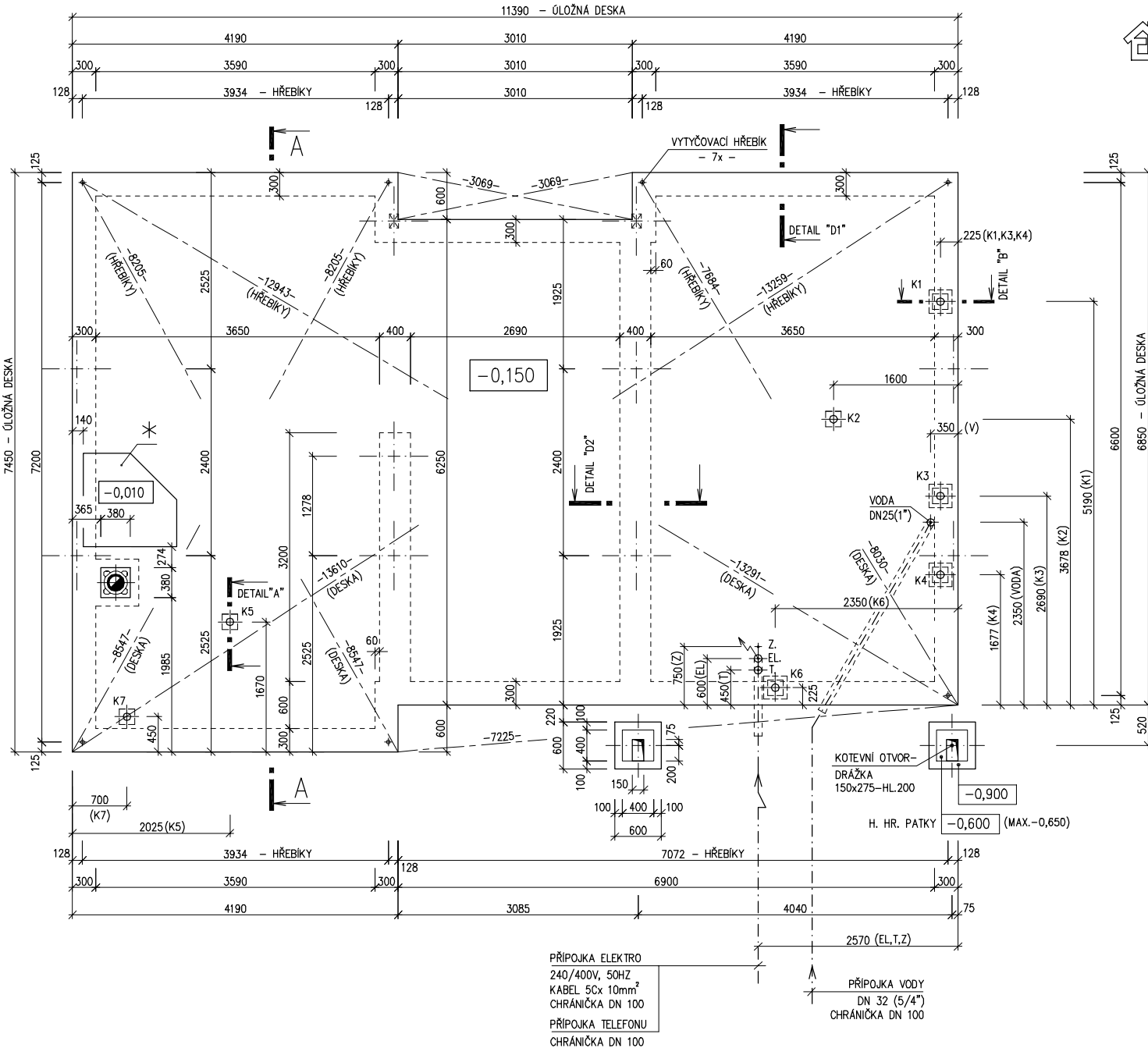
Číslo HS: 32 860



RODINNÝ DOMEK

DIMENZE Line 90/45°

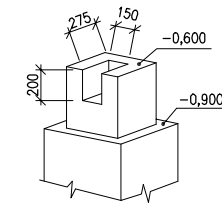
(RD BEZ PODSKLEPENÍ)



ÚLOŽNÁ DESKA

M 1 : 50

DETAIL ZÁKLADOVÉ PATKY



POZNÁMKA

OBVODOVÉ ROZMĚRY ÚLOŽNÉ DESKY +15 mm
 (BEZ VNĚJŠÍCH ÚPRAV) : - 0 mm
 PRAVOÚHLOST STAVBY - DÉLKA DIAGONÁLY : +20 mm
 OSY INSTALAČNÍCH PROSTUPŮ : ±15 mm
 VODOROVNOST ÚL. DESKY - MAX. VÝŠKOVÝ ROZDÍL : 15 mm
 - MAX. VÝŠKOVÝ ROZDÍL : 8 mm
 NA DÉLCE 2,0 m

ŘEZ A-A' + DETAILS PROVEDENÍ ÚLOŽNÉ DESKY - VIZ VÝKRESY Č. 011a, 012a, 013a.

Z - ZEMNĚNÍ-POZINK. PÁS TL. MIN. 3mm,
 MIN. 100mm², SMYČKA 25m
 (DLE ČSN 33 2000-5-54)

* BETONOVÝ SOKL PRO KRB O VĚTŠÍ HMOTNOSTI NEŽ 200 KG

K1 - K7 - KANALIZACE DN 100

MODEL 06

Zpracovatel

Projekt

Datum: 3.11.2006

Číslo HS: 32 860